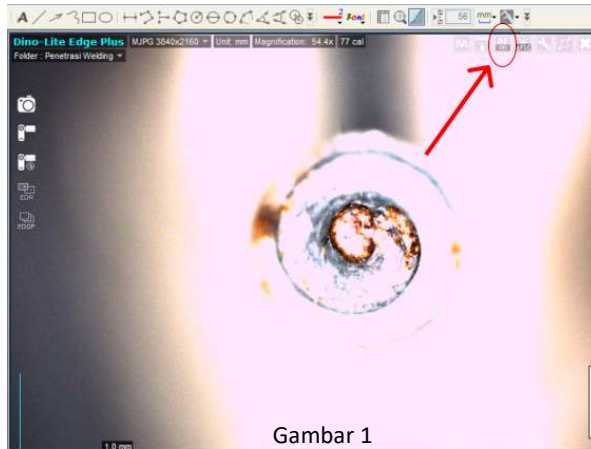


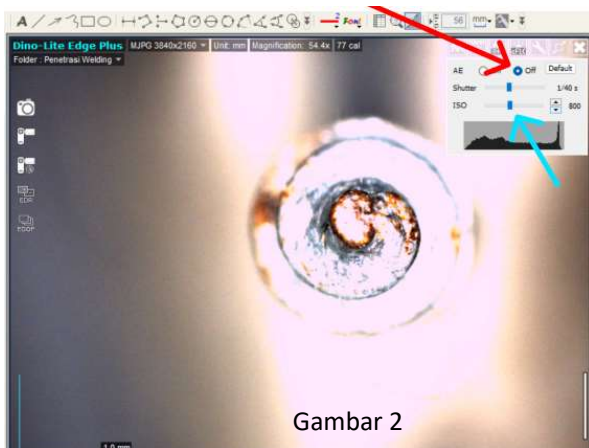
Cara Pengaturan Pencahayaan Dino-Lite Edge Plus AM8917MZT (8Megapixel)



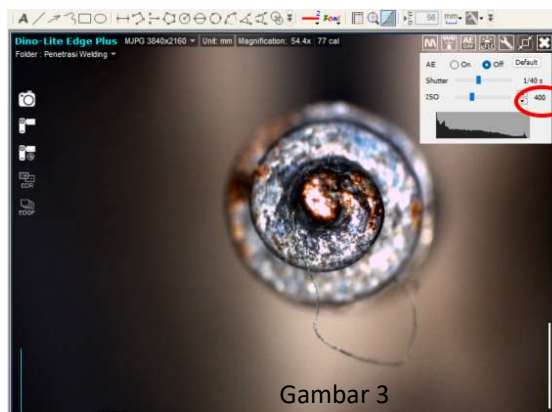
Bila cahaya seperti tampilan di sebelah.

Solusi :

- Pilih icon “AE” di kanan atas seperti tanda panah gambar di sebelah.



- Ganti “AE” dari on ke off seperti tanda panah di atas.
- Turunkan “ISO” untuk mendapatkan pencahayaan terbaik



- Hasil “AE” setelah di turunkan tanda warna merah.
- Filter polarisasi disesuaikan untuk kondisi tambahan.